



Amadé



Variablen

2 Armlehnformen

3 Rückenausführungen

Rückenausführungen	2	3	4
Armlehnformen			
104	1042.xx	1043.xx	1044.xx
105	1052.xx	1053.xx	1054.xx

2 Sitzhöhen

Wählen Sie preisgleich Ihre Komforthöhe!

47 cm

10xx.1x

Die Sitzhöhenregulierung erfolgt über unterschiedlich hohe FüÙe. Die Doppelbettfunktion 42500-19 ist aus technischen Gründen nicht in Sitzhöhe 49 cm lieferbar.

49 cm

10xx.2x

2 Sockelausführungen

Preisgleich wählen Sie die bodenfreie oder geschlossene Ausführung!

Vorne bodenfrei = **Bo**

10xx.xx / **Bo**

Vorne geschlossen = **Zu**

10xx.xx / **Zu**

Bei Bestellung gewünschte Ausführung unbedingt angeben. Achten Sie bitte darauf, dass diverse Wellness-Ausstattungen nur in geschlossener Ausführung möglich sind. Doppelbett, Super-Clip, TV-Sessel, Ottomane und Fußauszug sind grundsätzlich nur in geschlossener Ausführung lieferbar.

2 Bezugsvarianten

Komplettbezug oder Stoffkombination

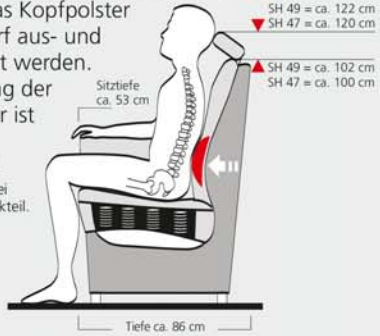
K1

K3

Stoff-Leder Kombinationen sind nicht möglich!

Steckbare Kopfpolster

Serienmäßig befinden sich hinter allen geraden Rücken eine eingnähte Steckverbindung. So kann das Kopfpolster nach Bedarf aus- und umgesteckt werden. Die Neigung der Kopfpolster ist individuell einstellbar. Nicht möglich bei verstellbarem Eckteil.



4 Sitzhärten

Wählen Sie aus 4 Federkernsitzen Ihren individuellen Sitzkomfort! * Aufpreis pro Sitz

Standard	Viscoline	Primus-Plus	Boxspring
10xx.x2	10xx.x4*	10xx.x5*	10xx.x8*
Dauerelastischer Federkern mit hochwertiger Polyetherschaumhaube konfektioniert.	Eine Viscose-Schaumauflage bietet höchste Druckentlastung für besondere Sitzanforderungen.	Durch spezielle Taschenfederkerne wird ein fester Sitzkomfort der Spitzenklasse realisiert.	Ausgezeichnet mit hervorragenden Sitzeigenschaften für gehobenes Qualitätsbewusstsein.

3 Fußausführungen

Nur vorne!

Serienmäßig	Gegen Mehrpreis	Gegen Mehrpreis
Kunststoffgleiter	HOLZ	Metall
Buche mit Filzgleitern	Aluminiumguss mit Kunststoffgleitern	
Bitte gewünschten Beizton angeben!	H	M



Wellness-Ausstattungen

- Lordosenstütze (LORD)**
Mit einer Handpumpe kann die Festigkeit der Lordosenstütze individuell angepasst werden.
- Sitzheizung (SH)**
Angenehme Wärme auch in Verbindung mit Lordosenstütze.
Bitte beachten: Nicht bei Sitzkomfort VISCOLINE einbaubar!
- Aufstehhilfe (AUF)**
Ein Elektromotor erleichtert durch Anheben und Schrägstellen des Sitzes das Aufstehen aus einem Sessel.
Nur in geschlossener Ausführung möglich!
- Drehgestell (DG)**
Unter einen Sessel montiert wird dieser eine größere Bewegungsfreiheit und variable Blickrichtung.
Nur in geschlossener Ausführung möglich!
- Sitzverstellung (SV)**
Durch leichten Körperdruck lässt sich die Sitzfläche in 5 Positionen nach vorne verstellen.
Nur bei 50cm breiten Sitzen.
- Sitz-/Rückenverstellung (SRV)**
Wie Sitzverstellung. Zusätzlich neigt sich der Rücken synchron zum vorgefahrenen Sitz.
Auch elektrisch verstellbar.
- Fußauszug (FA 1)**
Die hochschwenkbare Fußstütze wird, je nach Bedarf, in einen normalen Sitzplatz in einen bequemeren Longchair. Nur in geschlossener Sockelausführung.

Komfortfunktionen

- Hocker mit verstellbarer Beinauflage**
Optimale Entspannung durch die mehrstufig verstellbare Sitzfläche.
- Rundteil mit beidseitig verstellbarer Rückenlehne**
Beide Rückenpolster können gleichzeitig in mehreren Rasterstellungen nach vorne geschwenkt werden.
Nur geschlossene Sockelausführung!
- Eckteil mit beidseitig verstellbarer Rückenlehne**
In 5 Rasterstellungen lassen sich beide Rücken wechselseitig absenken.
Nur geschlossene Sockelausführung!

Alle Typen mit dieser farblichen Kennzeichnung sind nur in geschlossener Sockelausführung lieferbar. Für alle weiteren Typen mit ausschließlich geschlossener Sockelausführung siehe Rückseite.

Nur in farblich gekennzeichneten Polsteren können Wellness-Ausstattungen eingebaut werden. LORD kann mit allen anderen Funktionen kombiniert werden. Die Kombination Sitzheizung mit Aufstehhilfe und Drehgestell ist nicht möglich. Bei Bestellung darauf achten, dass diese den Polsteren klar zugeordnet sind. Linke oder rechte Seite eines Sofas versteht sich immer davor stehend betrachtet.

Polster Elemente

Artikelnummer: "L" bzw. "R" geben Sie an für Ausführung links oder rechts, davor stehend betrachtet. * Rückenspannteil UNECHT. Mit ECHTEM Spannteil Mehrpreis siehe Preisliste.

Bezeichnung Artikelnummer Breite in ca. cm Lehne 104/105	TV-Sessel II 11100 84	Sessel 10000 82	Element 50 m. 1AL 15010 L/R 66	Element 50 15090 50
	Nur LORD			
			Element 75 m. 1AL 17010 L/R 91	Element 75 17090 75
	Gegen Mehrpreis mit Bettkasten			
	Sofa 2 20000 132	Sofa 2,5 25000 157	Schenkel 2 20010 L/R 116	Zwischenteil 2 20090 100
	Kopfpolster verstellbar KOPO 50 x 20	Sofa 3 30009* 182	Schenkel 2,5 25010 L/R 141	Zwischenteil 2,5 25090 125
	Nackenstütze NAST 52 x 24	Sofa mit/ohne Stauraum 80000 55 x 55	Schenkel 3 30019* L/R 166	Zwischenteil 3 30099* 150
	Hocker m. verstell. Beinauflage 81000 60 x 60	Hocker mit/ohne Stauraum 80000 55 x 55	Vorzieschenkel 150 40519* L/R 166	Vorzieteil 150 40599* 150
	Gegen Mehrpreis mit Stauraum	geöffnete Gesamttiefe 235		
	Ottomane 63000 L/R 72 x 162	Doppelbett 150 42509* 182	Doppelbett 150 m. 1 AL 42519* L/R 166	Funktionsottomane 63100 L/R 76 x 162
			Sofa 3/172 31009* 204	Schenkel 3/172 31019* L/R 188
			Vorziesofa 172 40709* 204	Vorzieschenkel 172 40719* L/R 188
			Rundteil 51000 94 x 94	Eckteil 50000 82 x 82
			Rundteil verstellbar 51100 94 x 94	Eckteil verstellbar 50100 92 x 92
			Kipper 172 41709* 204	Kipper 172 m. 1 AL 41719* L/R 188
			Abschlussschenkel-5 60300 L/R 105	Abschlussschenkel-M 60000 L/R 130
				Abschlussschenkel-L 60100 L/R 155

Konstruktiver Aufbau und Materialien

Hergestellt in Deutschland

Gestellbau: Stabiles, handwerklich dübelverleimtes Grundgestell mit tragenden Zargen aus Hartholz, geprüft auf Formaldehyd nach DIN EN 120 bzgl. ETB Richtlinien

Unterfederung im Rücken: Dauerelastische Gummigurte verstärkt durch Stahlwellenfeder im Lordosebereich

Rückenpolsterung: Formschaum mit Vliesauflage

Unterfederung im Sitz: Stahlwellenfeder mit einer Gewebeabdeckung

Sitzpolsterung:
STANDARD: Federn mit Nadelfilzabdeckung und komfortabel abgestimmter Poly Schaumstoffhaube

VISCOLINE: Federn wie oben, mit Schaumstoffhaube aus Polyetherschaum kombiniert mit Sandwicheinlage (35mm) aus Viscoschaum.

PRIMUS-PLUS: Einzelne Federkerne werden in Reihen von einzelnen Stofftaschen eingnäht und diese Reihen zu einer Fläche verklebt. Im Zusammenspiel mit der abgestimmten Schaumstoffhaube ergibt sich ein fester Sitzkomfort der Spitzenklasse.

BOXSPRING: Doppelstöckige Sandwich-Konstruktion aus Taschen- und Bonellfederkernen in konfektioniertem Polyschaumstoffkasten mit Kaltschaumabdeckung.

Alle Hocker grundsätzlich nur in STANDARD (Federn).

Füße: Serienmäßig vorne und hinten schwarze Kunststoffgleiter. Gegen Mehrpreis wahlweise nur vorne Holz- oder Metallfüße
 Holzbeiztöne: Natur, Ahorn, Eiche, Kirschbaum, Eiche rustikal, Nußbaum, Mahagoni, Wenge, Schwarz

Bezüge: Polsterabdeckung mit verschiebefest eingnähtem Polstervlies

Rückenspannteile: Echt/unecht siehe Preisliste o. Polsterelementeübersicht (Artikelnummer*)

Art der Polsterung: Leger mit angenehmen Sitzkomfort. Leichte Veränderung und Faltenbildung ist warentypisch

Schadstoffgeprüft nach RAL-RG 430 - Anforderungen für gesundes Wohnen erfüllt!
 Garantie gesetzlich; Bezugsmaterial Sonderregelung, siehe Garantiepäss

TV-Sessel II

(TV-ZU II) original Optik, passend zur Garnitur.

Nur geschlossene Sockelausführung. Rückenhöhe ca. 103 cm

Dieser TV-Sessel inkl. Starthilfe ermöglicht durch seine Fußteilverlängerung ein bequemes Auflegen der Beine und ist speziell für große Menschen ideal.



Manuelle Verstellung (Standard)

Einfach mit leichtem Körperdruck in den Rücken zurücklegen und schon erreicht man das Ausfahren der Fußstütze und das Absenken der Rückenlehne.

Starthilfe (STA)

Durch leichtes Ziehen an der Starthilfe öffnet sich die Mechanik zur Ruheposition

Gegen Mehrpreis lässt sich dieser TV-Sessel mit den folgenden Motorverstellungen ausrüsten. Der Handschalter hierfür wird serienmäßig für Rechtshänder außen am Armteil mittels Magnethalterung angebracht.

Motorverstellung 1-motorig (Mehrpreis M1)

Fußstütze und Rückenlehne verstellen sich synchron in die gewünschte Ruheposition

Motorverstellung 1-motorig + Aufstehhilfe (Mehrpreis MA)

Wie M1. Zusätzlich erweitert durch eine motorische Unterstärkung für alle, die sich das Aufstehen erleichtern wollen.

Motorverstellung 2-motorig (Mehrpreis M2)

Fußstütze und Rückenlehne können einzeln oder synchron in die gewünschte Ruheposition gebracht werden.

Motorverstellung 2-motorig + Aufstehhilfe (Mehrpreis M3)

Wie M2. Zusätzlich erweitert durch eine motorische Unterstärkung für alle, die sich das Aufstehen erleichtern wollen.

AKKU-Bedienung (Mehrpreis AKKU)

Ein eingebautes Ladegerät ermöglicht das kabellose Bedienen. So kann der Sessel frei im Raum stehen und benötigt nur zum Aufladen nach ca. 100 Bewegungsabläufen den Anschluss an den Haushaltsstromkreis.

Geeignet für alle Motorverstellungen.

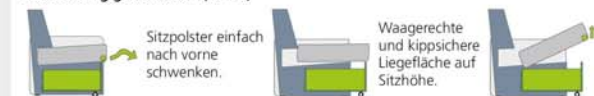
Vorziehsofa (VZS 1 und 5)

Liegefläche bei VZS 150 ca. 150 x 80 cm, bei VZS 172 ca. 172 x 80 cm auf Sitzhöhe mit Federn

Komfortables, leicht zu bedienendes Einzelbett. Als Einzelstück oder als unsichtbarer Bestandteil einer Schenkelgruppe. Unter dem Sitz befindet sich ein praktischer Stauraum.

Gegen Mehrpreis gibt es die geschlossene Vorziehfunktion (VZS 1) auch elektrisch verstellbar.

Ausführung geschlossen (VZS 1)



Sitzpolster einfach nach vorne schwenken.

Waagerechte und kippsichere Liegefläche auf Sitzhöhe.

Ausführung bodenfrei (VZS 5)



Sitzpolster einfach nach vorne schwenken.

Stauraum als Schubkasten-auszug

Funktionsottomane

Nur geschlossene Sockelausführung

Liegefläche ca. 205 x 55 cm

Diese Ottomane lässt sich in eine Relax- und Liegeposition bringen und ist mit einem Stauraum ausgestattet, der in jeder Position geöffnet werden kann.

Gegen Mehrpreis ist diese Ottomane auch elektrisch verstellbar erhältlich.



Relaxstellung

Liegestellung

Stauraum

Doppelbett 150

Nur in geschlossener Sockelausführung. Sitzkomfort Boxspring **nicht** möglich!

Als Vorziehssofa ca. 150 x 73 cm, als Doppelbett ca. 145 x 200 cm

- Funktionssicher und leicht ver wandelbar durch stabile Beschlagskonstruktion
- Doppelbett und Vorziehssofa in einem!
- Schlafen auf Sitzhöhe
- Liegefläche im Mittelteil mit Lattenrost für den guten Schlaf
- Bodenschonend durch schwebenden Mechanismus

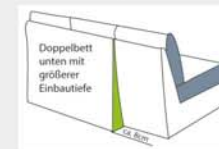
Bitte beachten: Doppelbett 150 m. 1 Armlehne kann nicht mit Eckteil (Art.Nr. 50000) kombiniert werden!



Sitz einfach nach vorne ausziehen. Es entsteht die Liegefläche VZS ca. 150 x 73 cm

Sitz anheben und nach vorne ziehen. Federn im Beschlag unterstützen diese Funktion.

Bequem und leicht wird die große Liegefläche mit ca. 145 x 200 erreicht.



Doppelbett unten mit größerer Einbautiefe

Rückenwandlung: Die vordere Polsterfläche (Sitz) anheben und nach hinten, in Richtung Rückenpolster schieben. Der Mechanismus faltet das Bett in die Vorziehssofa position zurück. Dann nur noch den Auszug unter den Rücken schieben und schon ist wieder die bequeme Sitzposition erreicht.

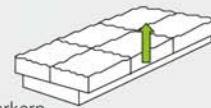
Bitte beachten: Die größere Einbautiefe bedingt am Rücken unten einen auffälligen Versatz, d.h. andere Rückenausladung. Der Versprung ist unvermeidlich und bei frei im Raum stehenden Gruppen von hinten sichtbar.

Kipper

Nur in geschlossener Sockelausführung.

Liegefläche ca. 172 x 120 cm

Funktions sichere Beschläge und eine bewährte Technik ermöglicht eine schnelle und einfache Handhabung beim Verwandeln. Unter jedem Kippersitz befindet sich ein praktischer Stauraum. Sitz und Rücken Federkern.

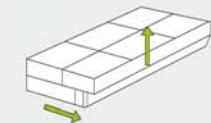


Super-Clip

Nur in geschlossener Sockelausführung.

Liegefläche ca. 172 x 120 cm

Gegen Mehrpreis eine zusätzliche Funktion um einen Kipper direkt an die Wand zu platzieren und diesen ohne funktionsbedingten Wandabstand zum Liegesofa zu verwandeln.



Bettkasten

(BK) Nur in geschlossener Sockelausführung.

Die Polsterelemente Sofa 2, Schenkel 2 und Zwischenteil 2 können gegen Mehrpreis mit einem nach vorne ausziehbaren Schubkasten versehen werden.

Bitte beachten: Der Einbau von zusätzlichen Funktionen ist hierbei eingeschränkt auf Sitzheizung und Lordosenstütze.



Armteiltasche

(AT-T) Gegen Mehrpreis

Praktischer Stauraum an jeder Armlehne anzubringen



Möbelrollen/Parkettrollen

(ROL/PAROL) gegen Mehrpreis

Bieten unter Sesseln und TV-Sesseln mehr Mobilität. Möbelrollen sind in 45 mm und 55 mm, Parkettrollen sind in 45 mm Höhe erhältlich.

Bitte beachten: Die Rollen verändern die Sitzhöhe und den Sitzkomfort! In Kombination mit Fußauszug (FA 1) ergibt sich ein zusätzlicher Mehrpreis, siehe Preisliste.



Sitzkeil/Armlehnenkopfkeil

(SK/ALK)

Der Sitzkeil ermöglicht ein gesundes, nach orthopädischen Gesichtspunkten ausgerichtetes Sitzen. Durch das Aufrichten der Wirbelsäule wird das Wohlbefinden gesteigert.



VISCOLINE® passt sich exakt den Körperkonturen an und bietet somit festen Halt. Nach Entlastung kehrt dieses High-Tech-Material durch den so genannten

"Memory-Effekt" nach kürzester Zeit wieder in seine ursprüngliche Form zurück. Die offene, atmungsaktive Zellstruktur von VISCOLINE® erleichtert zusätzlich die Luftzirkulation und gewährleistet idealen Wärme- und Feuchtigkeitsaustausch.

DER VISCOELASTISCHE SCHAUMSTOFF

- für höchste Druckentlastung und besondere Sitzanforderungen
- für spürbar mehr Genesungs- und Erholungsqualität
- für verbesserte Durchblutung der exponierten Körperpartien
- für optimierten Wärme- und Feuchtigkeitsaustausch
- human-ökologisch getestet und umweltverträglich



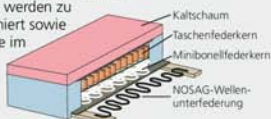
Das interaktive Taschenfederkern-System
 Durch die Kombination zweier in Höhe, Durchmesser und Drahtstärke unterschiedlicher Tonnentaschenfedern entsteht ein perfektes Federungstragwerk. Die Premiumvariante festen Sitzkomforts!

- Sitzkomfort auf höchstem Niveau
- Geräuschgedämmt
- Hohe Punktlastizität
- Interaktiv durch unterschiedliche Tonnentaschenfedern
- Langlebiger Gegendruck
- Optimale Körperanpassung

BOXSPRING

Der 4-Schichten Aufbau vereint alle Eigenschaften eines zuverlässigen Sitzes an Tiefenelastizität und Rückstellkomfort.










Taschenfederkerne und Bonellfederkerne werden zu diesem hochwertigem Sitzaufbau kombiniert sowie eine ca. 35 mm starke Kaltschaumauflage im Zusammenspiel mit der unten liegenden NOSAG-Wellenunterfederung optimiert dieses 4-schichtige Federungssystem.








Aufbauhöhe mit Dielen und Bezugsmaterial ca. 15 cm





Rückenspannteil Bezeichnung	ECHT Sessel	ECHT TV-Sessel II	ECHT Sofa-2	ECHT Sofa-2,5	UNECHT Sofa-3	ECHT Sofa-3	UNECHT Sofa-3 groß 172	ECHT Sofa-3 groß 172
Gesamtbreite in ca. cm								
AL 4	82	84	132	157	182			204
AL 5	82	84	132	157	182			204
Artikelnummer links/rechts	10000	11100	20000	25000	30009	Mehrpreis RWE 30000	31009	Mehrpreis RWE 31000
STOFF								
PREISGRUPPE	€	€	€	€	€	€	€	€
D								
E								
F								
G								
H								
J								
K								
L								
FIOLA 5610								
ZUGABE								
BEDARF (lfm./140 cm Breite, ohne	4,75	5,30	5,70	7,20	6,15	7,65	6,60	8,35
LEDER	<i>Keine Lederzugabe möglich! Keine Stoff-Lederkombination möglich !</i>							
PREISGRUPPE								
R								
 T								
U								
V								
X								
MEHRPREISE pro Sitzeinheit								
Drehgestell DG								
Aufstehhilfe AUF								
Bettkasten								
Motor M1			synchrone Verstellung von Fußstütze und Rücken					
Motor M2			getrennte Verstellung von Fußstütze und Rücken					
Motor MA			wie M1 + Aufstehhilfe					
Motor M3			wie M2 + Aufstehhilfe					
AKKU			kabelfreie Funktion - für alle Elektroausführungen geeignet					
Hinweis: Der Handschalter (Fernbedienung) für alle Elektroausführungen wird serienmäßig für Rechtshänder mittels Magnethalterung außen am Armteil angebracht.								

Bei Bestellung unbedingt Modell, Artikelnummer und gewünschte Seite (L = links, R = rechts) angeben!

Rückenspannteil Bezeichnung	UNECHT Vorziehssofa 172	ECHT	UNECHT Kipper 172 + 2 AL	ECHT	UNECHT Doppelbett 150 + 2 AL	ECHT	ECHT Element- 50 cm + 1 AL	ECHT Element- 75 cm + 1 AL
Gesamtbreite in ca. cm								
AL 4	204		204		182		66	91
AL 5	204		204		182		66	91
		Mehrpreis		Mehrpreis		Mehrpreis		
Artikelnummer links/rechts	40709	RWE 40700	41709	RWE 41700	42509	RWE 42500	15010 L/R	17010 L/R
STOFF PREISGRUPPE	€	€	€	€	€	€	€	€
D								
E								
F								
G								
H								
J								
K								
L								
FIOLA 5610								
ZUGABE								
BEDARF (lfm./140 cm Breite, ohne Rapport)	8,10	9,85	7,15	8,90	8,05	9,55	3,70	4,25
LEDER PREISGRUPPE	<i>Keine Lederzugabe möglich! Keine Stoff-Lederkombination möglich !</i>							
R								
T								
U								
V								
X								
MEHRPREISE pro Sitzeinheit								
VZS elektrisch								
Super-Clip								

Bei Bestellung unbedingt Modell, Artikelnummer und gewünschte Seite (L = links, R = rechts) angeben!

Rückenspannteil Bezeichnung	ECHT Schenkel-2	ECHT Schenkel-2,5	UNECHT Schenkel-3	ECHT Schenkel-3	UNECHT Vorziehschenkel 150	ECHT Vorziehschenkel 150	UNECHT Schenkel-3/172	ECHT Schenkel-3/172
Gesamtbreite in ca. cm								
AL 4	116	141	166		166		188	
AL 5	116	141	166		166		188	
				Mehrpreis		Mehrpreis		Mehrpreis
Artikelnummer links/rechts	20010 L/R	25010 L/R	30019 L/R	RWE 30010 L/R	40519 L/R	RWE 40510 L/R	31019 L/R	RWE 31010 L/R
STOFF								
PREISGRUPPE	€	€	€	€	€	€	€	€
D								
E								
F								
G								
H								
J								
K								
L								
FIOLA 5610								
ZUGABE								
BEDARF (l/m./140 cm Breite, ohne Rapport)	4,50	6,10	5,05	6,55	6,30	7,80	5,50	7,25
LEDER	<i>Keine Lederzugabe möglich! Keine Stoff-Lederkombination möglich !</i>							
PREISGRUPPE								
R								
T								
U								
V								
X								
MEHRPREISE pro Sitzeinheit								
VZS elektrisch								
Bettkasten								









Bei Bestellung unbedingt Modell, Artikelnummer und gewünschte Seite (L = links, R = rechts) angeben!

Rückenspannteil Bezeichnung	UNECHT Vorziehschenkel 172	ECHT Vorziehschenkel 172	UNECHT Kipper 172 + 1 AL	ECHT Kipper 172 + 1 AL	UNECHT Doppelbett 150 + 1 AL	ECHT Doppelbett 150 + 1 AL	ECHT Element- 50 cm ohne AL	ECHT Element- 75 cm ohne AL
Gesamtbreite in ca. cm								
AL 4	188		188		166		50	75
AL 5	188		188		166			
		Mehrpri		Mehrpri		Mehrpri		
Artikelnummer links/rechts	40719 L/R	RWE 40710 L/R	41719 L/R	RWE 41710 L/R	42519 L/R	RWE 42510 L/R	15090	17090
STOFF PREISGRUPPE	€	€	€	€	€	€	€	€
D								
E								
F								
G								
H								
J								
K								
L								
FIOLA 5610								
ZUGABE BEDARF (l/m./140 cm Breite, ohne Rapport)	7,05	8,80	6,05	7,80	6,95	8,45	2,55	3,10
LEDER PREISGRUPPE	<i>Keine Lederzugabe möglich! Keine Stoff-Lederkombination möglich !</i>							
R								
T								
U								
V								
X								
MEHRPREISE pro Sitzeinheit								
VZS elektrisch Super-Clip								

Bei Bestellung unbedingt Modell, Artikelnummer und gewünschte Seite (L = links, R = rechts) angeben!

Rückenspannteil Bezeichnung	ECHT Zwischen- teil-2	ECHT Zwischen- teil-2,5	UNECHT ECHT Zwischenteil-3	UNECHT ECHT Vorziehteil 150	ECHT Eckteil	ECHT Eckteil verstell- bar		
Gesamtbreite in ca. cm								
AL 4	100	125	150	150	82 x 82	92 x 92		
AL 5								
				Mehrpreis		Mehrpreis		
Artikelnummer links/rechts	20090	25090	30099	RWE 30090	40599	RWE 40590	50000	50100
STOFF								
PREISGRUPPE	€	€	€	€	€	€	€	€
D								
E								
F								
G								
H								
J								
K								
L								
FIOLA 5610								
ZUGABE								
BEDARF (lfm./140 cm Breite, ohne Rapport)	3,55	5,05	3,90	5,40	5,25	6,75	4,35	5,20
LEDER	<i>Keine Lederzugabe möglich! Keine Stoff-Lederkombination möglich !</i>							
PREISGRUPPE								
R								
T								
U								
V								
X								
MEHRPREISE pro Sitzeinheit								
Bettkasten								
Eckteil, zerlegbar								

Bei Bestellung unbedingt Modell, Artikelnummer und gewünschte Seite (L = links, R = rechts) angeben!

Rückenspannteil Bezeichnung	ECHT Rundteil	ECHT Rundteil verstell- bar	ECHT Abschluß- schenkel S	ECHT Abschluß- schenkel M	ECHT Abschluß- schenkel L	ECHT Ottomane	ECHT Ottomane mit Funktion
Gesamtbreite in ca. cm							
AL 4	94 x 94	94 x 94	105	130	155	72 x 162	76 x 162
AL 5						72 x 162	76 x 162
Artikelnummer links/rechts	51000	51100	60300 L/R	60000 L/R	60100 L/R	63000 L/R	63100 L/R
STOFF							
PREISGRUPPE	€	€	€	€	€	€	€
D							
E							
F							
G							
H							
J							
K							
L							
FIOLA 5610							
ZUGABE							
BEDARF (lfm./140 cm Breite, ohne Rapport)	4,30	4,95	4,60	5,10	4,10	4,75	6,90
LEDER	<i>Keine Lederzugabe möglich! Keine Stoff-Lederkombination möglich !</i>						
PREISGRUPPE							
 R							
T							
U							
V							
X							
MEHRPREISE pro Sitzeinheit							
Stauraum, Stoff							
Stauraum, Leder							
Ottomane elektrisch							

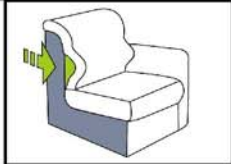



Bei Bestellung unbedingt Modell, Artikelnummer und gewünschte Seite (L = links, R = rechts) angeben!



Rückenspannteil Bezeichnung	Hocker	Hocker verstell- bar	Kopf- polster steck- u. verstellbar	Nacken- stütze steck- u. verstellbar	GARNITUR Sofa-3 Sessel Sessel	GARNITUR Sofa-3 Sofa-2 Sessel	GARNITUR Sch-3, Eckteil, Sch-2	GARNITUR Sch-2, Rundteil, Abschluß- schenkelS
Gesamtbreite in ca. cm								
AL 4	55 x 55	60 x 60	50 x 20	52 x 24	<<< Rückenspannteil unecht >>>			
AL 5								
Artikelnummer links/rechts	80000	81000	KOPO	NAST				
STOFF								
PREISGRUPPE	€	€	€	€	€	€	€	€
D								
E								
F								
G								
H								
J								
K								
L								
FIOLA 5610								
ZUGABE								
BEDARF (l/m/140 cm Breite, ohne Rapport)	1,75	2,20	1,00	1,20	15,65	16,60	13,90	13,40
LEDER	<i>Keine Lederzugabe möglich! Keine Stoff-Lederkombination möglich !</i>							
PREISGRUPPE								
R								
T								
U								
V								
X								
MEHRPREISE pro Sitzeinheit								
Stauraum								





Bei Bestellung unbedingt Modell, Artikelnummer und gewünschte Seite (L = links, R = rechts) angeben!

Mehrpreis pro Sitzeinheit (50 cm)

Bezeichnung	Lordosenstütze	Sitzverstellung	Sitz-/Rücken- verstellung	Fußauszug
Bestellcode	LORD	SV	SRV	FA 1
				
	mit Handpumpe	manuell, 5 Positionen	manuell elektrisch	

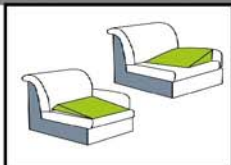
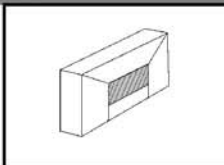
Stoffe D - L

Leder R - X

Bezeichnung	Sitzheizung	Viscoline	Primus-Plus	Boxspring
Bestellcode	SH 50	VIS	TFK	BOX
				
	1-sitzig, 50 cm, nicht bei Viscoline	pro Sitz	pro Sitz	pro Sitz

Stoffe D - L










Leder R - X








Bezeichnung	Sitzkeil/ Arm- lehnenkopfkeil	Armteil-Tasche
Bestellcode	SK ALK	AT-T
		
	lose lose	

Stoffe D - L

Leder R - X

Wichtige Hinweise! Die Wellness-Ausstattungen sind nur in Verbindung mit einer Armlehne, d.h. immer außen lieferbar. Aus technischen Gründen nur in 50 cm breiten Sitzeinheiten. Kombinationen mit Doppelbetten oder Vorziehsfas sind nicht möglich!

Bezeichnung	Seitenboden	Seitenblende	Deko-kissen 40 x 40 oder 45 x 45	Deko-kissen 58 x 58	Deko-kissen 60 x 30	Deko-kissen rund Ø 36 cm	Armlehnenpolster lose	Möbelstoff/Leder	
									TKG und Breite siehe Stoffkollektion
	Bei Abschluß ohne Armlehne zwingend erforderlich!						20 x 50 cm, 15 cm hoch	lfm.	
Artikelnummer	SBO	SBL	KI40 KI45	KI58	KI60	KI36	ALP		
STOFF PREISGRUPPE	€	€	€	€	€	€	€	€*	
D									
E									
F									
G									
H									
J									
K									
L									
ZUGABE BEDARF	-	-	-	-	-	-	-	-	
(lfm./140 cm Breite, ohne Rapport)	0,90	1,20	0,45	0,60	0,45	0,45	0,70		
LEDER PREISGRUPPE	<i>Keine Lederzugabe möglich!</i>							m2*	m2*
R									
 T									
U									
V									
X									

Bezeichnung	Holzfüße vorne	Metallfüße vorne	Höhenverstellbare Gleiter 25-40 mm	Höhenverstellbare Gleiter 40-65 mm	Möbelrollen 45 mm	Möbelrollen 55 mm	Parkettrollen 45 mm	bei Abnahme ganzer Häute, ca. 4,5-5,5 m2	Zuschnitte, max. Größe 0,65 m2
									
Holz-/ Metallfüße Höhenverstellbare Gleiter und Möbelrollen modellbezogen - siehe Typenplan !	(pro Stück)	(pro Stück)	4 Stück	4 Stück	4 Stück	4 Stück	4 Stück	Anbringung von Rollen in Kombination mit Fußauszug 1 (geschlossen) zusätzlicher Mehrpreis	Extra Stützfuß bei bodenfreien Modellen nach Bedarf
Artikelnummer	H	M	HVG1	HVG2	ROL	ROL	PAROL		
	€	€	€	€	€	€	€	€	€
	Buche mit Filzgleitern	Aluminiumguss mit Kunststoffgleitern	Nur bei freistehenden Teilen ohne Funktion verwendbar!						

* zzgl. Versandkosten